

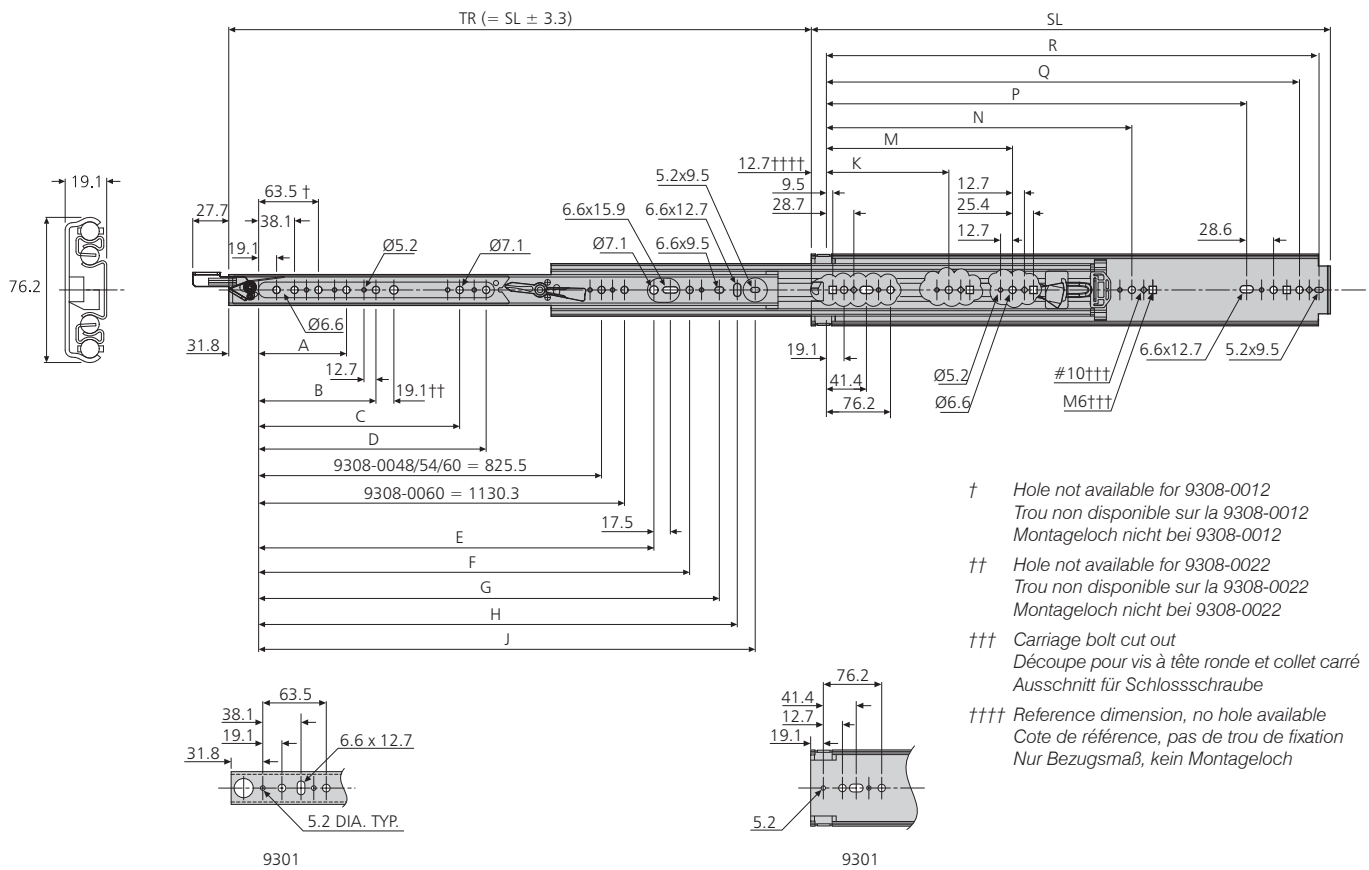


- Load rating up to 227kg
- 100% extension
- 19.1mm slide thickness
- Slides sold singly
- Lock-in
- Lock-out
- Front lever lock release
- Optional bracket accessory kits for various mounting options

10,000

- Charge jusqu'à 227kg
- Course 100%
- Épaisseur de glissière de 19,1mm
- Glissières vendues individuellement
- Verrouillage en position fermée
- Verrouillage en position ouverte
- Déverrouillage par levier avant
- Kits d'accessoires d'équerres en option pour convenir aux divers types de montage

- Lastwert bis 227kg
- Vollauszug
- 19,1mm Schienendicke
- Schienen einzeln erhältlich
- Verriegelung in eingefahrener Position
- Verriegelung in ausgezogener Position
- Betätigung über Hebel
- Optionale Winkelzubehörsätze für diverse Montagemöglichkeiten



9308	mm																	kg		
	SL	TR	A	B	C	D	E	F	G	H	J	K	M	N	P	Q	R	W	L**	
DZ9308-0012*	304.8	304.8	-	-	-	-	-	153.9	179.3	198.4	-	-	-	-	203.2	260.4	279.4	1.46	227	
DZ9308-0014*	355.6	355.6	-	-	-	-	-	204.7	230.1	249.2	-	-	-	-	254.0	311.2	330.2	1.71	227	
DZ9308-0016*	406.4	406.4	-	-	-	-	-	255.5	280.9	300.0	-	-	-	-	304.8	362.0	381.0	1.97	227	
DZ9308-0018*	457.2	457.2	127.0	-	-	-	-	306.3	331.7	350.8	-	-	-	-	355.6	412.8	431.8	2.21	227	
DZ9308-0020*	508.0	508.0	127.0	-	-	-	-	296.9	357.1	382.5	401.6	-	-	-	406.4	463.6	482.6	2.45	227	
DZ9308-0022*	558.8	558.8	127.0	190.5	-	-	-	347.7	407.9	433.3	452.4	-	-	-	457.2	514.4	533.4	2.69	227	
DZ9308-0024*	609.6	609.6	127.0	190.5	-	-	-	398.5	458.7	484.1	503.2	-	-	-	508.0	565.2	584.2	2.96	227	
DZ9308-0026*	660.4	660.4	127.0	190.5	-	-	-	449.3	509.5	534.9	554.0	-	-	-	558.8	616.0	635.0	3.20	227	
DZ9308-0028*	711.2	711.2	127.0	190.5	-	-	-	500.1	560.3	585.7	604.8	-	-	-	609.6	666.8	685.8	3.46	227	
DZ9308-0030*	762.0	762.0	127.0	190.5	-	-	-	550.9	611.1	636.5	655.6	-	235.0	-	501.7	660.4	717.6	736.6	3.71	222
DZ9308-0032*	812.8	812.8	127.0	190.5	-	-	-	601.7	661.9	687.3	706.4	-	235.0	-	552.5	711.2	768.4	787.4	3.98	218
DZ9308-0034*	863.6	863.6	127.0	190.5	-	520.7	-	652.5	712.7	738.1	757.1	-	235.0	-	603.2	762.0	819.1	838.2	4.22	213
DZ9308-0036*	914.4	914.4	127.0	190.5	368.3	520.7	703.3	763.5	788.9	807.9	-	235.0	-	654.1	812.8	869.9	889.0	4.49	209	
DZ9308-0040*	1016.0	1016.0	127.0	190.5	368.3	-	804.9	865.1	890.5	909.5	-	235.0	-	755.7	914.4	971.5	990.6	5.03	200	
DZ9308-0042*	1066.8	1066.8	127.0	190.5	368.3	-	855.7	915.9	941.3	960.4	-	235.0	-	806.5	965.2	1022.4	1041.4	5.27	195	
DZ9308-0048*	1219.2	1219.2	127.0	190.5	368.3	520.7	1008.1	1068.3	1093.7	1112.8	-	235.0	-	958.9	1117.6	1174.8	1193.8	6.00	182	
DZ9308-0054*	1371.6	1371.6	127.0	190.5	368.3	520.7	1160.5	1220.8	1246.2	1265.2	-	235.0	-	958.9	1270.0	1327.2	1346.2	6.79	168	
DZ9308-0060*	1524.0	1524.0	127.0	190.5	368.3	520.7	1312.9	1373.1	1398.5	1417.8	-	235.0	596.9	958.9	1422.4	1479.5	1498.6	7.54	154	

- \* Specify 'L' for left hand locking slide and 'R' for right hand locking slide, e.g. DZ9308-0012-L  
 Spécifier 'L' pour une glissière gauche et 'R' pour une glissière droite, ex. DZ9308-0012-L  
 Geben Sie 'L' für linke Schiene mit Verriegelung und 'R' für rechte Schiene mit Verriegelung an, z.B. DZ9308-0012-L

#### Notes:

- Load ratings vary depending upon application. See page 86
- Fixing recommendation: M5 and M6 screws/ carriage bolts. Max. head ht. 4,8mm/Ø12,7mm necessary to clear traversing members
- Vertical mounting only
- Use slide 9301 as a non-locking companion slide
- For applications requiring a lock on both sides, order an equal amount of 'L' and 'R' slides
- For bracket accessory kit see page 129
- Please refer to 2D CAD drawings for dimensional tolerances

\*\* Load rating per pair of slides

#### Notes:

- Les charges maximales varient en fonction de l'application. Voir page 86
- Visserie recommandée: Vis M5/M6/boulon avec vis à tête ronde et collet carré. Prévoir des têtes de vis de hauteur maxi 4,8mm et 12,7mm de diamètre maxi
- Montage sur chant uniquement
- Utiliser la glissière 9301 comme glissière correspondante sans blocage
- Pour les applications exigeant le blocage des deux côtés, commander une quantité égale de glissières 'L' et de glissières 'R'
- Pour le kit d'accessoires d'équerres, voir page 129
- Pour les tolérances dimensionnelles, veuillez vous reporter à nos plans 2D

\*\* Charge par paire de glissières

#### Hinweise:

- Lastwerte können je nach Anwendung variieren. Siehe Seite 86
- Empfohlene Befestigung: Schraube M5/M6/ Schlossschraube. Maximaler Schraubenkopf von 4,8mm Höhe und 12,7mm Durchmesser
- Nur Vertikalmontage
- Verwenden Sie Schiene 9301 als Begleitschiene ohne Verriegelung
- Für beidseitige Verriegelung bestellen Sie 1 Paar 9308 (L und R)
- Winkelzubehörsatz siehe Seite 129
- Bitte beachten Sie die 2D-CAD-Zeichnung wegen Abmessungstoleranzen

\*\* Lastwert pro Schienenpaar